INSTALACION ELECTRICA
AREAS COMUNES

CUADRO DE CARGAS TABLERO CC "A" MARCA SQUARE'D TIPO QD-420 F - 220/170 V.C.A

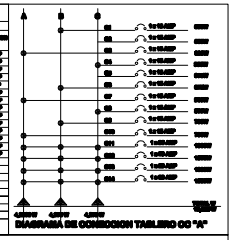

DIAGRAMA DE CONEXCION TABLERO CC "A"

DIAGRAMA UNIFILAR SISTEMA TRIFASICO

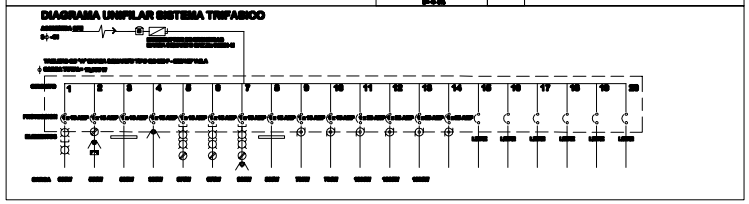

INSTALACION ELECTRICA
LOCAL COMERCIAL

CUADRO DE CARGAS TABLERO CC "C " MARCA SQUARE'D TIPO QD-2 F - 120/240 V.C.A

DIAGRAMA UNIFILAR SISTEMA MONOFASICO

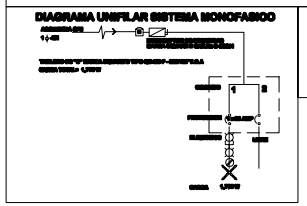



DIAGRAMA DE CONEXCION TABLERO CC "C"

INSTALACION ELECTRICA
DEPARTAMENTOS 201, 202, 301 Y 302

CUADRO DE CARGAS TIPO TABLERO CC "D","E","F","G" MARCA SQUARE'D TIPO QD-6 F - 220/170 V.C.A



DIAGRAMA DE CONEXCION TABLERO CC TIPO

DIAGRAMA UNIFILAR SISTEMA BIFASICO

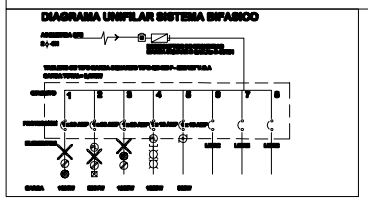

INSTALACION ELECTRICA
PH

CUADRO DE CARGAS TIPO TABLERO CC "H" MARCA SQUARE'D TIPO QD-412 F - 220/170 V.C.A

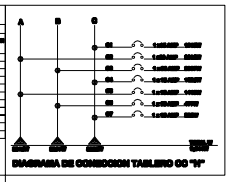

DIAGRAMA DE CONEXCION TABLERO CC "H"

DIAGRAMA UNIFILAR SISTEMA TRIFASICO

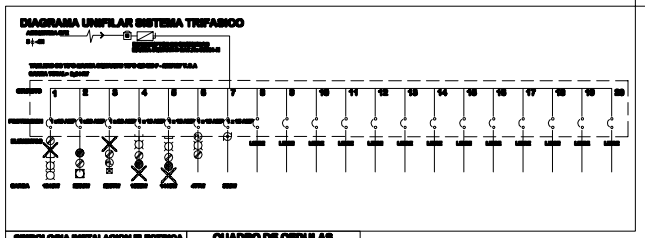

SIMBOLOGIA INSTALACION ELECTRICA	
	Acometida electrica
	Medidor
	Interruptor de seguridad c/ elementos fusibles
	Tablero Square'D con interruptor termomagnetico.
	Elemento termomagnetico
	Indica tuberia por muro
	Indica tuberia por piso
	Indica tuberia por plafon
	Indica tuberia por losa
	Caja registro de 19mm o diam. indicado c/tapa ciega
①	Indica cableado y tuberia
	Salida de centro
	Arbotante
	Lampara sub- acuatica
	tubo de neon
	cajilo de luz
	luz en gabinete de cocina
	Cajilo luminoso empotrado en muro
	reflector
	Apagador
	Apagador escalera
	controlador ventilador
	Regulador luminico
	contacto regulado
	Contacto en muro h=0.30cm o indicada
	Ventilador
	Bomba

CUADRO DE CEDULAS

① 1-12 T 13MM
② 2-12 T 13MM
③ 2-10 T 13MM
④ 2-10, 1-12 T 13MM
⑤ 3-12 T 13MM
⑥ 1-10, 2-12 T 13MM
⑦ 2-10, 2-12 T 13MM
⑧ 4-10 T 13MM
⑨ 2-10, 3-12 T 13MM
⑩ 4-10,1-12 T 13MM
⑪ 5-12 T 13MM
⑫ 1-10, 4-12 T 13MM
⑬ 3-10, 2-12 T 13MM
⑭ 2-10, 4-12 T 19MM
⑮ 4-10, 2-12 T 19MM
⑯ 6-12 T 13MM
⑰ 2-10, 5-12 T 19MM
⑱ 6-10, 2-12 T 25MM
⑲ 2-10, 5-12 T 19MM
⑳ 12-10 T 25MM
㉑ 4-8 T 19MM

E/CENTRO
EDIFICIO SUSTENTABLE
CONSTRUCCIÓN Y DESARROLLO
GENERAL DE LOS

LOCALIZACIÓN

NORTE

SIMBOLOGÍA:

-NIVEL DE LOSA ALTA DE BANQUETA
-NIVEL DE PISO TERMINADO
-NIVEL DE LOSA ALTA DE LOSA
-NIVEL DE LOSA BAJA DE LOSA
-EJES
-COTA
-DADO DE PRESENTE Y EN NIVEL PISO TERMINADO
-PERIMETRO
-NIVEL DE NIVEL
-CORTE
-NIVEL DE NIVEL EN LOSA BAJA DE LOSA

NOTAS

-LAS CONEXIONES EN MEDIOS
-LAS CONEXIONES EL SELLO
-SE ENCUENTRAN CONCRETO VIGILIS EN OBRA.

INSTALACIÓN ELÉCTRICA

ESCALA GRÁFICA

San José del Cabo BCS
Arq. Javier Gutierrez
Carretera transpeninsular km 31.5
Plaza los portales local 18 cp 23400
javiergutierreztoscano@prodigy.net.mx
TALLER AR/q/A

FECHA: 11.03.09
ESCALA: 1:50 1:75

PLANO: IE-05